




**COSTRUZIONI
CONSULENZE
PREFABBRICATI**

CO. PRE

**COSTRUZIONI E CONSULENZE
PREFABBRICATI IN CEMENTO ARMATO**

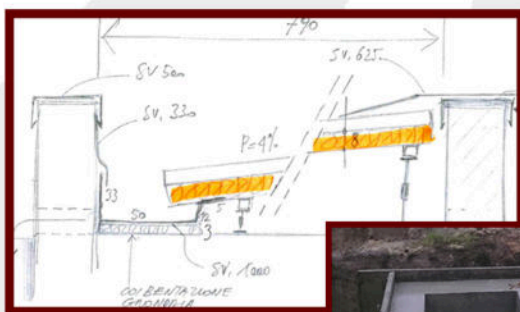
REFERENZE



Professionalità, competenza ed esperienza nella realizzazione di prefabbricati in cemento armato nei settori **ARTIGIANALE, COMMERCIALE, INDUSTRIALE** ed **AGRICOLO** in Emilia Romagna, in particolare nelle province di Parma, Reggio Emilia, Modena e Bologna.

SOLUZIONI SU MISURA

Grazie all'esperienza maturata negli anni e alla consolidata collaborazione con i nostri fornitori, siamo in grado di accompagnare il Cliente, sin dalla fase progettuale, verso la realizzazione della miglior soluzione tecnica ed economica più adatta alle Sue esigenze.



SERVIZI

Progettazione esecutiva completa, dalla cura del dettaglio costruttivo alla pratica sismica

Fondazioni complete in c.a. in opera

Montaggio di struttura e tamponamenti, compresi tutti gli ancoraggi sismici


*Manto di copertura in tegole o in lastre sandwich in lamiera
Lattonerie in acciaio zincato preverniciato, alluminio, inox o rame*

Pavimentazioni industriali in c.a. con finitura al quarzo

Sigillatura e tinteggiatura interna ed esterna

Serramenti in alluminio e portoni in acciaio preverniciato

Pensiline e strutture metalliche



FONDAZIONI IN OPERA

Tracciamento con strumenti topografici, recupero della prima stesa di stabilizzato, scavo a sezione obbligata, calo della gabbia d'armatura preconfezionata in officina, getto controterra della soletta di fondazione, cassetteratura dei bicchieri di fondazione con casseri metallici con successivo getto di cls dosato. Armatura, cassetteratura e getto di cls per i cordoli di collegamento.





Inghisaggio dei pilastri nei bicchieri di fondazione con cls



Vincoli antisismici dei tegoli alle travi



Vincoli antisismici delle travi ai pilastri



Vincoli antisismici dei pannelli di tamponamento



Trasporto e montaggio dei manufatti prefabbricati mediante squadre specializzate, idonee autogru e cestelli o piattaforme semovibili



COPERTURE INDUSTRIALI SU TEGOLI ALARI



Manto in coppelle sandwich con profilo superiore adatto all'ancoraggio dei pannelli fotovoltaici

*Coibentazione tegoli alari con pannelli di polistirene preaccoppiato a guaina bituminosa
Impermeabilizzazione con seconda guaina bituminosa ardesiata*



Manto in coppelle sandwich a curvatura costante da abbinare a lucernari fissi in policarbonato alveolare con profilo superiore grecato e rete zincata anticaduta


*Finestrature shed in policarbonato alveolare, con profilo interno di sicurezza e parti apribili mediante attuatori elettrici.
Profili in alluminio fissati sulla grecatura superiore, adatti all'ancoraggio dei pannelli fotovoltaici.*



*Coppelle prefabbricate in c.a. ad intradosso piano vincolate ai tegoli alari.
Manto di copertura e coibentazione in materassini di lana di vetro e lastre curve grecate in alluminio o acciaio zincato preverniciato.*




COPERTURE PREFABBRICATI AGRICOLI




Linea vita certificata completa dei ganci di sbarco e degli antipendolo

*Impermeabilizzazione con guaina abituminosa ardesiata
Manto di copertura con tegole in cls colori a scelta
oppure
Manto in pannelli sandwich o in lamiera zincata
preverniciata, grecata retta oppure sagomata finto coppo,
fissata su listelli lignei ancorati alla struttura*



SETTORE COMMERCIALE



SETTORE INDUSTRIALE



SETTORE LOGISTICO



SETTORE SPORTIVO




SETTORE AGRICOLA



FINITURE TAMPONAMENTI



Ghiaietto del Mincio



Mattoncino tipo UNI

Rosa Corallo



Rosa Corallo e Rosso Verona



Bianco Carrara e Rosso Verona




Rosa Corallo e Bianco Carrara



Bianco Carrara



Bianco Carrara e Verde Alpi



Bianco Carrara e Verde Alpi



Bianco Carrara e Nero Ebano

Grigio Carnico

COPRERUBIERA



Via Matteotti, 1 - 42048 Rubiera (RE)
Tel: 0522/261788 Fax: 0522/621445 Email: commerciale@coprerubiera.it
www.coprerubiera.it